

Euros

RENDIMENTOS E GASTOS	NOTAS	DATAS	
		2025	2024
Vendas e serviços prestados	5	426 646,16 €	733 661,94 €
Subsídios, doações e legados à exploração	6	178 318,72 €	256 284,93 €
Custos das mercadorias vendidas e das matérias consumidas	9.13	10 223,86 €	6 332,96 €
Fornecimentos e serviços externos	9.10	112 963,74 €	203 402,32 €
Gastos com o pessoal	7,00	452 916,11 €	724 158,09 €
Imparidade de dívidas a receber (perdas/reversões)	9.14	3 114,10 €	19 049,29 €
Outros rendimentos	9.11	50 259,93 €	61 832,44 €
Outros gastos	9.12	28 917,62 €	53 809,47 €
Resultado antes de depreciações, gastos de financiamento e impostos		53 317,58 €	45 027,18 €
Gastos/reversões de depreciação e de amortização	9.8	10 910,92 €	19 360,43 €
Resultado operacional (antes de gastos de financiamento e impostos)		42 406,66 €	25 666,75 €
Resultados antes de impostos		42 406,66 €	25 666,75 €
Resultado líquido do período	9.6	42 406,66 €	25 666,75 €

A Direcção

[Handwritten signature]
 António Carlos Duarte da Silva
[Handwritten signature]
 Daniel Alexandre Simões

CC


[Handwritten signature]

Associação Rede Escolar Adventista
DEMONSTRAÇÃO CONSOLIDADA DOS FLUXOS DE CAIXA
 Período findo em 31 de Agosto de 2025

Euros

RÚBRICAS	DATAS	
	2025	2024
<u>Fluxos de caixa das atividades operacionais</u>		
Recebimentos de Clientes e Utentes	392 335,45	729 587,44
Pagamentos a fornecedores	-66 445,11	-190 022,43
Pagamentos ao pessoal	-299 896,00	-497 252,42
Caixa gerada pelas operações	25 994,34	42 312,59
Pagamento/recebimento do imposto sobre o rendimento		
Outros recebimentos/pagamentos	-52 968,15	-31 390,70
Fluxos de caixa das atividades operacionais (1)	<u>-26 973,81</u>	<u>10 921,89</u>
<u>Fluxos de caixa das atividades de investimento</u>		
Pagamentos respeitantes a:		
Ativos fixos tangíveis	0,00	-79 126,14
Ativos intangíveis	0,00	0,00
Investimentos financeiros	0,00	-390 000,00
Outros ativos	0,00	0,00
Recebimentos provenientes de:		
Ativos fixos tangíveis	0,00	0,00
Ativos intangíveis	0,00	0,00
Investimentos financeiros	0,00	0,00
Outros activos	0,00	0,00
Subsidios ao investimento	0,00	0,00
Juros e rendimentos similares	0,00	0,00
Dividendos	0,00	0,00
Fluxos de caixa das atividades de investimento (2)	<u>0,00</u>	<u>-469 126,14</u>
<u>Fluxos de caixa das atividades de financiamento</u>		
Recebimentos provenientes de:		
Financiamentos obtidos	0,00	0,00
Realização de fundos	0,00	0,00
Cobertura de prejuizos	0,00	0,00
Doações	0,00	0,00
Outras operações de financiamento	0,00	390 000,00
Pagamentos respeitantes a:		
Financiamentos obtidos	0,00	0,00
Juros e gastos similares	0,00	0,00
Dividendos	0,00	0,00
Redução de fundos	0,00	0,00
Outras operações de financiamento	0,00	0,00
Fluxos de caixa das atividades de financiamento (3)	<u>0,00</u>	<u>390 000,00</u>
Variação de caixa e seus equivalentes (1+2+3)	-26 973,81	-68 204,25
Efeito das diferenças de câmbio	0,00	0,00
Caixa e seus equivalentes no início do período	213 692,81	281 897,06
Caixa e seus equivalentes no fim do período	186 719,00	213 692,81

A Direcção


 Daniel Alexandre Lima

O CC


 Debora Cardoso


AREASD
BALANÇO EM 31 DE AGOSTO DE 2025


Contribuinte : 5158443221
 Euros

ATIVO	Notas	2025	2024
Ativo não corrente			
Activos fixos Tangíveis	9.8	165 579,36	176 490,28
Investimentos financeiros	9.16	740 649,16	412 046,98
		906 228,52	588 537,26
Ativo corrente			
Inventários	3.2.2	0.00	7 437,45
Creditos a receber	9.1	57 082,99	53 781,73
Estado e outros entes Públicos	9.9	2 814,09	0,00
Diferimentos	9.4	0.00	653,25
Outros activos correntes	9.2	36 303,24	62 642,41
Caixa e depósitos bancários	9.5	186 719,00	213 692,81
		282 919,32	338 207,65
Total do ativo		<u>1 189 147,84</u>	<u>926 744,91</u>
FUNDOS PATRIMONIAIS E PASSIVO			
Fundos patrimoniais			
Resultados transitados	9.6	67 315,21	41 648,46
Ajustamentos/Outras variações fundos patrimoniais	9.6	135 775,22	151 859,57
		203 090,43	193 508,03
Resultado líquido do período	9.6	42 406,69	25 666,75
Total do capital próprio	9.6	<u>245 497,12</u>	<u>219 174,78</u>
PASSIVO			
Passivo não corrente			
Outras dividas a pagar	9.15	<u>775 651,67</u>	<u>390 000,00</u>
		775 651,67	390 000,00
Passivo corrente			
Fornecedores	9.7	1 454,38	6 043,23
Estado e outros entes públicos	9.9	12 597,26	16 942,06
Diferimentos	9.4	0,00	91 874,73
Outros passivos correntes	9.3	<u>153 947,44</u>	<u>202 710,11</u>
		167 999,08	317 570,13
Total do passivo		943 650,75	707 570,13
Total dos fundos patrimoniais e do passivo		<u>1 189 147,87</u>	<u>926 744,91</u>

A Direção

O CC



 Júlio Carlos Duarte da Silva


 Daniel Alexandre Gomes



Handwritten signatures and initials in blue ink.



Associação Rede Escolar Adventista

Anexo

Período 01/01/2025 a 31/08/2025

Índice

1	Identificação da Entidade	3
2	Referencial Contabilístico de Preparação das Demonstrações Financeiras	3
3	Principais Políticas Contabilísticas	4
3.1	Bases de Apresentação	4
3.2	Políticas de Reconhecimento e Mensuração	5
4	Políticas contabilísticas, alterações nas estimativas contabilísticas e erros	7
5	Vendas e Prestações de Serviços	7
6	Subsídios, doações e legados à exploração	8
7	Benefícios dos empregados	8
8	Divulgações exigidas por outros diplomas legais	9
9	Outras Informações	9
9.1	Créditos a receber	9
9.2	Outros Ativos Correntes	9
9.4	Diferimentos	10
9.5	Caixa e Depósitos Bancários	10
9.6	Fundos Patrimoniais	10
9.7	Fornecedores	11
9.8	Ativos Fixos Tangíveis	11
9.9	Estado e Outros Entes Públicos	11
9.10	Fornecimentos e serviços externos	12
9.11	Outros Rendimentos	13
9.12	Outros Gastos	13
9.13	Mercadorias vendidas e matérias consumidas	14
9.14	Perdas de Imparidade e Reversões de imparidades de clientes	14
9.15	Outras Dívidas a pagar - Passivo Não Corrente	15
9.16	Investimentos Financeiros	15
9.17	Garantias Reais	16
9.18	Acontecimentos após data de Balanço	16
9.19	Outras Informações	16

1 Identificação da Entidade

A Associação Rede Escolar Adventista (AREASD) é uma instituição particular sem fins lucrativos com sede na Rua Acácio Paiva número 35, freguesia de Alvalade, concelho de Lisboa, distrito de Lisboa.

A Associação tem o número de pessoa coletiva, 515844322 e o número de identificação na Segurança Social 25158443221.

O âmbito de ação da Associação Rede Escolar Adventista, abrange todo o território continental e o arquipélago da Madeira.


A AREASD possui 2 colégios, o Colégio Adventista de Oliveira do Douro e o Externato Adventista do Funchal. Estes colégios eram da União Portuguesa dos Adventista do Sétimo Dia, e foram transferidos para a Rede Escolar.

A AREASD tem como seus principais objetivos:

1. divulgar e promover os princípios e os valores da educação cristã;
2. apresentar e propor um modelo de ensino assente nos valores do desenvolvimento integral e do espírito de serviço, com o foco no crescimento de cada aluno como pessoa e no seu contributo para a comunidade e a sociedade, sem discriminação de crença, etnia, sexo ou estatuto social;
3. incentivar a participação das famílias dos educandos na comunidade educativa e incrementar o contributo, a visibilidade e a relevância dos estabelecimentos de ensino nas comunidades em que estão inseridos;
4. angariar e distribuir recursos, através de sistemas de bolsas, mecenato e donativos, tendo em vista o proporcionar de oportunidades educativas a alunos carenciados, tendo em vista a melhoria das suas condições socioeconómicas e o seu aproveitamento escolar;
5. apoiar, moral, material e administrativamente, o desenvolvimento dos estabelecimentos de ensino da REASD.
6. Proporcionar as ferramentas necessárias para o cumprimento do Projeto Educativo da REASD.
7. Apoiar o desenvolvimento de parcerias com a comunidade e outras organizações.

2 Referencial Contabilístico de Preparação das Demonstrações Financeiras

No período de 01/01/2025 a 31/08/2025 as Demonstrações Financeiras foram elaboradas no pressuposto da continuidade das operações a partir dos registos contabilísticos da Entidade e de acordo com a Norma Contabilística e de Relato Financeiro para as Entidades do Sector Não Lucrativo (NCRF-ESNL) aprovado



pelo Decreto-Lei n.º 36-A/2011 de 9 de Março. No Anexo II do referido Decreto, refere que o Sistema de Normalização para Entidades do Sector Não Lucrativo é composto por:

- Bases para a Apresentação das Demonstrações Financeiras (BADF);
- Modelos de Demonstrações Financeiras (MDF) – Portaria n.º 220/2015 de 24 de julho;
- Código de Contas (CC) – Portaria n.º 218/2015 de 23 de Julho;
- NCRF-ESNL – Aviso n.º 8259/2015 de 29 de Julho;
- Normas Interpretativas (NI)

3 Principais Políticas Contabilísticas

As principais políticas contabilísticas aplicadas pela Instituição na elaboração das Demonstrações Financeiras foram as seguintes:

3.1 Bases de Apresentação

As Demonstrações Financeiras foram preparadas de acordo com as Bases de Apresentação das Demonstrações Financeiras (BADF):

3.1.1 Continuidade:

A AREASD continuará a operar no futuro previsível, assumindo que não há a intenção nem a necessidade de liquidar ou de reduzir consideravelmente o nível das suas operações.

Ou seja, pensamos neste pressuposto como um conceito económico ou financeiro, mas sim com base na manutenção da atividade de prestação de serviços à comunidade e/ou na capacidade de cumprir os fins a que nos propusemos.

3.1.2 Regime do Acréscimo (periodização económica):

Os efeitos das transações e de outros acontecimentos são reconhecidos quando eles ocorram (satisfazendo as definições e os critérios de reconhecimento de acordo com a estrutura conceptual, independentemente do momento do pagamento ou do recebimento) sendo registados contabilisticamente e relatados nas demonstrações financeiras dos períodos com os quais se relacionem. As diferenças entre os montantes recebidos e pagos e os correspondentes rendimentos e gastos, são registados nas respetivas contas das rubricas “Devedores e credores por acréscimos” e “Diferimentos”.

3.1.3 Consistência de Apresentação:

As Demonstrações Financeiras estão consistentes de um período para o outro, quer a nível da apresentação, quer dos movimentos contabilísticos que lhes dão origem, exceto quando ocorrem alterações significativas na natureza que, nesse caso, estão devidamente identificadas e justificadas neste Anexo. Desta forma é proporcionada informação fiável e relevante para os clientes e associados.

3.1.4 Materialidade e Agregação:

A relevância da informação é afetada pela sua natureza e materialidade. A materialidade depende da quantificação da omissão ou erro. A informação é material, se a sua omissão ou inexatidão influenciarem as decisões económicas tomadas por parte da Direção com base nas demonstrações financeiras.

3.1.5 Compensação:

Devido à importância dos ativos e passivos serem relatados separadamente, assim como os gastos e os rendimentos, estes não devem ser compensados.

3.1.6 Informação Comparativa:

As políticas contabilísticas e os critérios de mensuração adotados a 31 de Agosto de 2025 não são comparáveis com os utilizados na preparação das demonstrações financeiras em 31 de dezembro de 2024, uma vez que em setembro de 2025 a AREASD optou por alterar o seu ano fiscal para o mesmo período do ano escolar (setembro a agosto).


Respeitando o Princípio da Continuidade da Entidade, as políticas contabilísticas devem ser levadas a efeito de maneira consistente em toda a Entidade, e ao longo do tempo, e de maneira consistente. Procedendo-se a alterações das políticas contabilísticas, as quantias comparativas afetadas pela reclassificação devem ser divulgadas, tendo em conta:

- A natureza da reclassificação;
- A quantia de cada item ou classe de itens que tenha sido reclassificada; e
- Razão para a reclassificação.

3.2 Políticas de Reconhecimento e Mensuração

3.2.1 Ativos Fixos Tangíveis:

Os “Ativos Fixos Tangíveis” encontram-se registados ao custo de aquisição, deduzido das depreciações e das perdas por imparidade acumuladas. O custo de aquisição inicialmente registado inclui o custo de



compra, quaisquer custos diretamente atribuíveis às atividades necessárias para colocar os ativos na localização e condição necessárias para operarem da forma pretendida. Não há situações que conduzam a perdas de imparidade.

3.2.2 Inventários:

Os Inventários que a AREASD detém, não estão diretamente relacionados com a capacidade de gerar fluxos de caixa, estão mensurados pelo custo corrente de aquisição.

Em 31 de Agosto de 2025, a rubrica inventário, apresentava os seguintes valores:

Inventário:	2025	2024
Mercadorias	00.0	7.437,45

As mercadorias correspondem a fardas para os alunos dos Colégios.

3.2.3 Créditos a receber e outros ativos correntes:

Os “Créditos a receber” e os “Outros ativos correntes” encontram-se registados pelo seu custo estando deduzidas no Balanço das Perdas por Imparidade, quando estas se encontram reconhecidas, para assim retratar o valor realizável líquido.

As “Perdas por Imparidade” são registadas na sequência de eventos ocorridos que apontem de forma objetiva e quantificável, através de informação recolhida, que o saldo em dívida não será recebido (total ou parcialmente).

3.2.4 Caixa e Depósitos Bancários

A rubrica “Caixa e depósitos bancários” inclui caixa e depósitos bancários de curto prazo que possam ser imediatamente mobilizáveis sem risco significativo de flutuações de valor.

3.2.5 Fornecedores e outros passivos correntes

As dívidas registadas em “Fornecedores” e “Outros Passivos Correntes” são contabilizadas pelo seu valor nominal.

3.2.6 Fundos Patrimoniais:

A rubrica “Fundos” constitui o interesse residual nos ativos após dedução dos passivos.

Os “Fundos Patrimoniais” da AREASD são compostos por:

- Resultados Transitados
- Outras variações nos fundos patrimoniais

3.2.7 Impostos sobre o rendimento

A AREASD encontra-se isenta de IRC, no que respeita às categorias de rendimentos C, E, F e G do CIRS. Durante o período de 01/01/2025 a 31/08/2025 desenvolveu atividades isentas ou não sujeitas a IRC. De acordo com a legislação em vigor, as declarações fiscais a partir do exercício de 1999, estão sujeitas a revisão e correção por parte das autoridades fiscais durante um período de 4 anos (10 anos para a Segurança Social). Deste modo, as declarações fiscais dos exercícios de 2022 a 2025 poderão vir a ser sujeitas a revisão, mas a Direção acredita que, se porventura existirem correções futuras, estas não serão de grande significado.

3.2.8 Investimentos em Subsidiárias:

Os investimentos em subsidiárias e em entidades conjuntamente controladas e associadas (participações superiores a 20%) são registados pelo método de equivalência patrimonial, sendo as participações inicialmente contabilizadas pelo custo de aquisição, o qual é acrescido ou reduzido para o valor correspondente à proporção do Capital próprio dessas entidades, reportados à data de aquisição ou da primeira aplicação do método de equivalência patrimonial.

De acordo com o método de equivalência patrimonial, os investimentos são ajustados anualmente pelo valor correspondente à participação nos resultados líquidos dessas entidades por contrapartida de ganhos ou perdas do período.

4 Políticas contabilísticas, alterações nas estimativas contabilísticas e erros

Não se verificaram em 2025, quaisquer efeitos resultantes de alteração voluntária em políticas contabilísticas, nem a sua intenção.

5 Vendas e Prestações de Serviços

Para os períodos de 2025 e 2024 a Entidade tinha os seguintes saldos na rubrica de Vendas e Prestações de Serviços:

Descrição	2025	2024
Vendas	0,00	0,00
Prestação de Serviços:		
Matrículas e Mensalidades	426.646,16	733.661,94
Total	426.646,16	733.661,94

A diminuição face ao ano de 2024, deve-se ao facto de estarem contabilizados apenas 8 meses, e não um ano civil completo.

6 Subsídios, doações e legados à exploração

A 31 de Dezembro de 2025 e 2024, a Entidade tinha os seguintes saldos nas rubricas de "Apoios do Governo e Doações":

Descrição	2025	2024
Subsídios das Entidades Publicas:		
IEM	0,00	0,00
Subsídios do Governo:		
Governo Regional Madeira	98.387,07	127.104,13
Contrato Simples/Desenvolvimento:		
DGAE - CAOD	34.174,32	34.552,92
DGAE - CAS	5.500,00	12.527,48
Doações:		
Donativos em valores e em espécie	40.257,33	82.100,40
Total	178.318,72	256.284,93

A diminuição face ao ano de 2024, deve-se ao facto de estarem contabilizados apenas 8 meses, e não um ano civil completo.

7 Benefícios dos empregados

O número médio de pessoas ao serviço da Entidade em 31/08/2025 foi de 38 e em 31/12/2024 foi de 44 colaboradores.

Os gastos que a Entidade incorreu com os colaboradores foram os seguintes:

Descrição	2025	2024
Remunerações aos Órgãos Sociais	0,00	0,00
Remunerações com o pessoal	357.531,13	586.629,24
Encargos sobre remunerações	87.000,83	126.824,26
Seguros de acidentes de trabalho e doenças prof.	6.577,30	9.308,26
Outros Gastos com o pessoal	1.806,85	1.396,09
Total	452.916,11	724.158,09

A diminuição face ao ano de 2024, deve-se ao facto de estarem contabilizados apenas 8 meses, e não um ano civil completo.

8 Divulgações exigidas por outros diplomas legais

A Entidade não apresenta dívidas ao Estado em situação de mora, nos termos do Decreto-Lei 534/80, de 7 de Novembro.

Dando cumprimento ao estabelecido no Decreto-Lei 411/91, de 17 de Outubro, informa-se que a situação da Entidade perante a Segurança Social se encontra regularizada, dentro dos prazos legalmente estipulados.

9 Outras Informações

De forma a uma melhor compreensão das restantes demonstrações financeiras, são divulgadas as seguintes informações:

9.1 Créditos a receber

Para os períodos de 2025 e 2024 a rubrica “Clientes” encontra-se desagregada da seguinte forma:

Descrição	2025	2024
Clientes e Utentes c/c		
Clientes	57.082,99	53.781,73
Clientes e Utentes cobrança duvidosa		
Clientes	39.042,51	41.308,61
Clientes e Utentes – Perdas por imparidade acumuladas		
Clientes	-39.042,51	-41.308,61
Total	57.082,99	53.781,73

9.2 Outros Ativos Correntes

A rubrica “Outros ativos correntes” tinha, em 2025 e 2024, a seguinte decomposição:

Descrição	2025	2024
Adiantamentos ao pessoal	0,00	0,00
Fornecedores	0,00	0,00
Outros Devedores	36.303,24	62.642,41
Total	36.303,24	62.642,41

Os Outros Ativos correntes correspondem, essencialmente, ao valor por receber da DGAE relativo ao ano letivo 2024/2025.

9.3 Outros Passivos Correntes

A rubrica “Outros passivos correntes” tinha, em 2025 e 2024, a seguinte decomposição:

Descrição	2025	2024
Clientes	6.100,00	1.757,44
Pessoal	24.158,53	60,54
Outras contas a pagar	123.688,60	200.892,13
Total	153.947,44	202.710,11

As outras contas a pagar dizem respeito, essencialmente, aos acréscimos de férias e subsídio de férias, no valor de 67.682,70€, ao valor das dívidas de clientes recebido em Agosto/25 em que os recibos foram emitidos apenas em Setembro/25, no valor de 33.175,28 € e à dívida à UPASD, no valor de 13.686,49 €.

9.4 Diferimentos

Em 2025 e 2024, a rubrica “Diferimentos” englobava os seguintes saldos:

Descrição	2025	2024
Gastos a Reconhecer		
Gastos a Reconhecer	0,00	653,25
Total	0,00	653,25
Rendimentos a reconhecer		
Rendimentos a reconhecer	0,00	91.874,73
Total	0,00	91.874,73

9.5 Caixa e Depósitos Bancários

A rubrica de “Caixa e Depósitos Bancários”, de 2025 e 2024, encontrava-se com os seguintes saldo:

Descrição	2025	2024
Caixa	3.722,16	4.043,20
Depósitos à ordem	182.996,84	209.649,6
Total	186.719,00	213.692,81

9.6 Fundos Patrimoniais

Nos “Fundos Patrimoniais” ocorreram as seguintes variações em 2025:

Descrição	Saldo Inicial	Aumentos	Diminuições	Saldo Final
Resultados transitados	41.648,46	25.666,75	0,00	67.315,21
Outras variações nos fundos patrimoniais	151.859,57	82.778,35	98.862,71	135.775,21
RLE	25.666,75	42.406,69	25.666,75	42.406,69
Total	219.174,78	150.851,76	124.529,46	245.497,08

As Outras variações nos fundos patrimoniais dizem respeito, essencialmente, à transferência dos saldos de abertura dos colégios (Colégio Adventista de Setúbal, colégio Adventista de Oliveira do Douro) aquando da transferência dos colégios da UPASD para a AREASD. O aumento diz respeito à transferência do saldo de abertura do Colégio Adventista de Oliveira do Douro resultante da

transferência do colégio da UPASD para a AREASD e a diminuição corresponde, essencialmente, ao ajustamento da variação do capital próprio da participada, no valor de 85.000,00 €.

9.7 Fornecedores

O saldo da rubrica de “Fornecedores” é discriminado da seguinte forma a 2025 e 2024:

Descrição	2025	2024
Fornecedores c/c	1.45438	6.043,23
Fornecedores Adiantamentos	0.00	0,00
Fornecedoras faturas em receção e conferência	0.00	0,00
Total	1.454,38	6.043,23

9.8 Ativos Fixos Tangíveis

Os ativos fixos tangíveis apresentam os seguintes valores a 2025 e 2024:

Rubricas	2024	Aumentos	Alienações	Transferências e abates	2025
Terrenos e recursos naturais	0,00	0,00	0,00	0,00	0,00
Edifícios e outras construções	0,00	0,00	0,00	0,00	0,00
Equipamento básico	227.349,53	0,00	0,00	0,00	227.349,53
Equipamento de transporte	29.477,74	0,00	0,00	0,00	29.477,74
Equipamento administrativo	15.929,40	0,00	0,00	0,00	15.929,40
Equipamentos biológicos	0,00	0,00	0,00	0,00	0,00
Outros ativos fixos tangíveis	224.152,28	0,00	0,00	0,00	224.152,28
Depreciações acumuladas	-320.418,67	-10.910,92	0,00	0,00	-331.329,60
Perdas por imparidade acumuladas	0,00	0,00	0,00	0,00	0,00
Total	176.490,28	-10.910,92	0,00	0,00	165.579,36

As depreciações acumuladas apresentam os seguintes valores a 31 de ~~Dezembro~~^{Agosto} de 2025 e 2024:

Rubricas	2024	Reforço	Regularizações	Vendas/Abates	2025
Terrenos e recursos naturais	0,00				0,00
Edifícios e outras construções	0,00				0,00
Equipamento básico	203.818,44	3.325,17			207.143,61
Equipamento de transporte	29.477,74	0,00			29.477,74
Equipamento administrativo	14.682,22	250,00			14.932,22
Equipamentos biológicos	0,00	0,00			0,00
Outras imobilizações corpóreas	72.440,27	7.335,75			79.776,02
Outros ativos fixos tangíveis	0,00				0,00
Total	320.418,67	10.910,92	0,00	0,00	331.329,60

9.9 Estado e Outros Entes Públicos

A rubrica de “Estado e outros Entes Públicos” está dividida da seguinte forma em 2025 e 2024:

Descrição	2025	2024
Ativo		
Imposto sobre o Rendimentos das Pessoas Singulares		
Reembolso Pedido sobre- Imposto sobre o Valor Acrescentado (IVA)		
IVA a recuperar		
Segurança Social	2.814,09	0,00
Total	2.814,09	0,0
Passivo		
Imposto sobre o Valor Acrescentado (IVA)		
Imposto sobre o Rendimentos das Pessoas Singulares (IRS) dep. e indep.	322,30	3.330,39
Segurança Social	12.274,96	13.611,67
Outros Impostos e Taxas		0,00
Total	12.597,26	16.942,06

Não existem dívidas em mora ao Estado nem à segurança Social.

9.10 Fornecimentos e serviços externos

O valor dos "Fornecimentos e serviços externos" nos períodos findos em 2025 e de 2024 foi a seguinte:

Código	Descrição	N-1	N	Variação %	% FSE
62	Fornecimentos Serviços Externos	203 402,32	112 963,74	-44,46%	100%
621	Subcontratos	4 118,14	2 483,64	-39,69%	2%
6221	Trabalhos Especializados	27 415,07	5 286,51	-80,72%	5%
6222	Publicidade e Propaganda	98,41	2 305,37	2242,62%	2%
6223	Vigilância e Segurança	518,16	768,60	48,33%	1%
6224	Honorários	64 775,51	38 849,19	-40,02%	34%
6225	Comissões	0,00	0,00	#DIV/0!	0%
6226	Conservação e Reparação	15 177,84	6 896,04	-54,57%	6%
6227	Serviços bancários	0,13	169,13	130000,00%	0%
6228	Outros serviços especializados	0,00	0,00	#DIV/0!	0%
6231	Ferramentas e Utensílios	2 377,96	639,77	-73,10%	1%
6232	Livros e documentação técnica	0,00	0,00	#DIV/0!	0%
6233	Material de Escritório	11 762,77	3 744,88	-68,16%	3%
6234	Artigos p/ oferta	2 981,67	3 187,49	6,90%	3%
6235	Material didático	0,00	0,00	#DIV/0!	0%
6238	Materiais - Outros	0,00	0,00	#DIV/0!	0%
6241	Electricidade	10 934,72	7 850,56	-28,21%	7%
6242	Combustíveis	2 381,77	1 187,15	-50,16%	1%
6243	Água	5 780,51	4 960,76	-14,18%	4%
6244	Energia térmica	0,00	0,00	#DIV/0!	0%
6248	Outras energias e fluidos	10 835,14	8 796,00	-18,82%	8%
6251	Deslocações e Estadas	1 717,76	368,35	-78,56%	0%
6252	Transporte de pessoal	0,00	0,00	#DIV/0!	0%

6253	Transporte de mercadorias	0,00	0,00	#DIV/0!	0%	
6258	Deslocações e Estadas - Outros	0,00	0,00	#DIV/0!	0%	
6261	Rendas e alugueres	5 001,36	3 334,24	-33,33%	3%	
6262	Comunicação	3 303,02	1 951,44	-40,92%	2%	
6263	Seguros	5 549,66	570,15	-89,73%	1%	
6264	Royalties	0,00	0,00	#DIV/0!	0%	
6265	Contencioso e notariado	562,00	40,00	-92,88%	0%	
6266	Despesas de representação	0,00	0,00	#DIV/0!	0%	
6267	Limpeza, higiene e conforto	7 373,49	3 961,88	-46,27%	4%	
6268	Outros serviços	20 737,23	15 612,59	-24,71%	14%	
6269	Renda Interna		0,00	0,00	#DIV/0!	0%
6271	Prod utilização clientes		0,00	0,00	#DIV/0!	0%
6272	Actividades externas AREASD		0,00	0,00	#DIV/0!	0%
6278	Outros		0,00	0,00	#DIV/0!	0%

A diminuição face ao ano de 2024, deve-se ao facto de estarem contabilizados apenas 8 meses, e não um ano civil completo.

9.11 Outros Rendimentos

A rubrica de “Outros rendimentos” encontra-se dividida da seguinte forma:

Descrição	2025	2024
Descontos pp obtidos / outros	0,00	0,00
Subsidiárias St Cristovão	23.602,18	30.000,00
Correções Relativas a anos anteriores	24.377,07	3.832,44
Hortas comunitárias -caod	450,00	1.710,00
Doações	1.830,68	1.830,67
Outros	0,00	0,00
Total	50.259,93	61.832,44

As correções relativas a exercícios anteriores correspondem, essencialmente, a regularização dos rendimentos diferidos em 2024 relativos ao contrato simples do CAOD, no valor de 19.768,21 €. Relativamente aos 23.602,18 € correspondem à imputação do resultado líquido do exercício, relativo ao período de 01/01/2025 a 31/08/2025, da participada “Infantário S. Cristóvão”.

9.12 Outros Gastos

A rubrica de “Outros gastos” encontra-se dividida da seguinte forma em 2025 e 2024:

Descrição	2025	2024
-----------	------	------

Impostos	1.477,17	2.344,67
Dívidas incobráveis		0,00
Subsidiárias – Colégio S. Cristóvão		11.439,83
Correção de exercícios anteriores	2.846,54	6.183,36
Outros		175,00
Quotas	3.000,90	6.483,70
Donativos	21.527,50	27.182,91
Total	28.917,62	53.809,47

A diminuição face ao ano de 2024, deve-se ao facto de estarem contabilizados apenas 8 meses, e não um ano civil completo e à depreciação da diferença de justo valor do imóvel.

9.13 Mercadorias vendidas e matérias consumidas

A rubrica de mercadorias está dividida desta forma a 31 de Dezembro de 2025 e 2024:

Descrição	2025	2024
Custo das mercadorias Vendida Mat.Cons.	10.223,86	6.332,96
Total	10.223,86	6.332,96

Descrição	32	33	N	32	33	N-1	Variação
	Mercadorias	M.P., Sub e Cons	Total	Mercadorias	M.P., Sub e Cons	Total	
Inventários iniciais	7 437,45	0,00	7 437,45	10 328,48	0,00	10 328,48	-27,99%
Compras	2 786,41	0,00	2 786,41	5 376,02	0,00	5 376,02	-48,17%
Reclassificação e regularização de inventários	0,00	0,00	0,00	1 934,09	0,00	1 934,09	
Inventários finais	0,00	0,00	0,00	7 437,45	0,00	7 437,45	
CMVMC	10 223,86	0,00	10 223,86	6 332,96	0,00	6 332,96	61,44%

9.14 Perdas de Imparidade e Reversões de imparidades de clientes

Nos períodos de 2025 e 2024 foram registadas as seguintes “Perdas por Imparidade e reversões de imparidades de clientes”:

Descrição	2025	2024
Perdas de Imparidade Clientes	212,92	20.053,63
Reversões de imparidades Clientes	3.327,02	1.004,34
Total	3.114,10	19.049,29

9.15 Outras Dividas a pagar - Passivo Não Corrente

Nos períodos de 2025 e 2024 foram registadas os seguintes valores em “Passivo não corrente”:

Descrição	2025	2024
Provisões		0.00
Outras dividas a pagar	775.651,67	390.000,00
Total	775.651,67	390.000,00

Em relação às outras dividas a pagar, este valor corresponde a uma divida da Entidade à União Portuguesa dos Adventistas do Sétimo Dia, relativa ao empréstimo para a compra do Colégio S. Cristóvão. Esta divida está no passivo não corrente pois não está estabelecido plano de pagamentos e não será paga durante o próximo exercício.

9.16 Investimentos Financeiros

Conta	Designação	Saldo Inicial	Aumentos	Diminuições	Saldo Final
41	Invest Financ	412 046,98	413 602,18	85 000,00	740 649,16
41121	Partes de capital MEP colégio	245 129,67	371 102,18	85 000,00	561 231,85
411211	Custo de Aquisição (50% CP)	40 847,00	20 602,30	0,00	61 449,30
411212	Diferença JV data aquisição	204 282,67	326 897,70	27 037,64	504 142,74
411213	MEP	30 000,00	23 602,18	57 962,37	-4 360,19
41131	Inf S. Cristóvão	133 430,50	42 500,00	0,00	175 930,50
411311	Prestações suplementares	30 000,00	30 000,00	0,00	60 000,00
411312	Empréstimo	103 430,50	12 500,00	0,00	115 930,50
415	Out.Inv.Financ	3 486,81	0,00	0,00	3 486,81
4152	FCT	3 486,81	0,00	0,00	3 486,81
415202	FCT - CAOD	2 844,36	0,00	0,00	2 844,36
415203	FCT Funchal	642,45	0,00	0,00	642,45
415204	FCT Setúbal	0,00	0,00	0,00	0,00

O aumento dos Investimentos Financeiros correspondem à aquisição dos restantes 50 % do Infantário S. Cristóvão. A diferença do justo valor, à data de aquisição do Infantário S. Cristóvão, deve-se à diferença entre o justo valor e o valor contabilístico do imóvel detido pelo Infantário S. Cristóvão.

9.17 Garantias Reais

Não existem garantias reais.

9.18 Acontecimentos após data de Balanço

Não são conhecidos quaisquer acontecimentos após a data de balanço com impacto significativo nas Demonstrações Financeiras a 31 de Agosto de 2025.

9.19 Outras Informações

O ano em análise decorreu num contexto de incerteza, com o conflito na Ucrânia, iniciado em fevereiro de 2022, agravado pela escalada de novo conflito no médio oriente bem como pela taxa de inflação muito acima do habitual. Assim, encontramos-nos novamente perante uma situação de grande incerteza com terríveis impactos na economia global quer pelo aumento de preços em geral.


Não existem contingências relativamente a processos contra a Associação.

Lisboa, 25 Novembro de 2025.


O Contabilista Certificado



A Direção



Júlio Carlos Duarte da Silva



Daniel Alexandre Simões



Relatório da Direção

01/01/2025 a 31/08/2025

1. Introdução

A Associação Rede Escolar Adventista do Sétimo Dia (AREASD) sediada na Rua Acácio Paiva, 35 – 1700-004 Lisboa, tem como atividade principal Educação.

O presente relatório apresenta de forma apropriada a situação financeira e os resultados da atividade exercida e a execução do Plano de Ação da AREASD para o período de janeiro a agosto de 2025, já que em setembro de 2025 a AREASD optou por alterar o seu ano fiscal para o mesmo tempo do ano escolar, de setembro a agosto.

2. Atividade desenvolvida

O período de janeiro a agosto de 2025 foi marcado pela consolidação institucional da AREASD, de acordo com o plano estabelecido para o quinquénio, com duas escolas sob a titularidade da associação e uma participada com uma escola Infantário S. Cristóvão Lda.

Foram mantidas as reuniões regulares com a liderança das escolas da REASD, assegurando alinhamento estratégico e cooperação institucional. O acompanhamento sistemático das escolas contribuiu para reforçar uma visão integrada e sustentável do desenvolvimento da rede. A participação do RET em todos os conselhos escolares e administrativos das escolas, favorecendo o alinhamento entre objetivos e necessidades de cada uma delas, dentro da visão geral da REASD.

Está em curso a implementação de um Plano de Alargamento para a Sustentabilidade, que visa garantir a viabilidade a longo prazo das instituições da REASD. Durante este ano cada escola fez uma interpretação contextualizada do documento orientador e incorporou as suas diretrizes nos seus Projetos Educativos para o triénio 2024–2027, sob o mote “Vamos Explorar”.

A Academia AREASD, centro de formação certificado pela DGERT, com cinco áreas de formação: Desenvolvimento Pessoal, Religião e Teologia, Enquadramento da organização/empresa, Indústrias Alimentares e Serviços de Apoio a Crianças e Jovens, iniciou a sua atividade com três cursos de formação:

- Monitor de Atividades para Crianças e Jovens – em parceria com o Departamento de Jovens, integrado na Escola de Formação JA;
- Monitores dos Ministérios da Criança – Vivos em Jesus – em parceria com os Departamentos da Família e dos Ministérios da Criança da União Portuguesa dos Adventistas do Sétimo Dia (UPASD);
- Capacitação em Língua Gestual Portuguesa (LGP) – em parceria com o Departamento de Famílias e o Ministério das Possibilidades da UPASD.

Foi também prestado apoio técnico e pedagógico às famílias que optam pelo ensino doméstico, ajudando-as a encontrar soluções legais e seguras. O Colégio Adventista de Oliveira do Douro (CAOD), enquanto escola de referência da UPASD, tem sido a principal entidade de suporte a estas famílias, assegurando o acompanhamento formal e cumprimento das exigências legais. O Colégio Adventista de Setúbal (CAS) também passou a acolher alunos neste regime.

Durante o ano, as Escolas Adventistas mantiveram um interesse genuíno pelas comunidades onde estão inseridas participando e acolhendo diversas iniciativas locais e regionais, entre as quais se destacam a Escola de Formação JA Norte (CAOD) e as Jornadas da Juventude LVT (CAS).

Para melhor servirem, foram feitos diversos investimentos nas escolas da REASD ao longo do presente ano, que passaram pela requalificação de três salas de aulas do primeiro ciclo e do gabinete da direção no EAF, pintura das salas no primeiro ciclo e pré-escolar e revestimento do painel da entrada do CAOD, pintura do exterior do edifício do Pré-escolar e creche, colocação de dois ares condicionados, manutenção e restauro do parque infantil do primeiro ciclo do CAS, renovação do chão da sala da creche e colocação de vedação no recreio no Arco-Íris e colocação de corrimão nas escadas interiores, substituição da porta e colocação de proteção no polivalente e equipamento do berçário do CTL.

Fizemos a solicitação junto da Segurança Social para que a AREASD obtenha o estatuto de IPSS da Segurança Social, fundamental para a integração do Jardim Infantil Arco-Íris com a valência de creche e acordo de cooperação com o ISS, mas também para a persecução da nossa estratégia para os restantes colégios, que implica a criação da valência de Creche no CAOD e no EAF. Fizemos também contactos com a DGESTE para a instalação do 2º CEB do CAS.

Apresentamos agora a execução das ações propostas para o período de janeiro a agosto de 2025.

2.1 Identidade Institucional

Objetivo central: Desenvolver o conceito de logomarca e outros elementos de imagem institucional. **Executado Parcialmente.**

Ação	Meta	Cumprimento
a) Consolidar o conceito de logomarca e outros elementos de imagem institucional.	2025	Cumprido
b) Processo de reconhecimento como IPSS junto do ISS, para melhor cumprir o seu desígnio social.	2025	Não cumprido

2.2 Organização

Objetivo central: Apoiar a estrutura de recursos para consolidação dos instrumentos internos essenciais para o funcionamento da Associação. **Executado.**

Ação	Meta	Cumprimento
a) Aumento do número de Associados e criação de condições para o seu envolvimento no cumprimento dos objetivos e na vida associativa.	2025	Cumprido



[Handwritten signatures and initials in the right margin]

b) Apoio a estrutura interna de gestão e de funcionamento da Associação e de apoio aos estabelecimentos de ensino da REASD e da Academia de Formação.	2025	Cumprido
---	------	----------

2.3 Integração de novas Instituições e Valências

Objetivo central: Integração de novas Instituições para a Associação REASD e criação de novas valências. **Executado parcialmente.**

Ação	Meta	Cumprimento
a) Criação da valência de Creche no CAOD	2027	Projeto entregue na C.M. Gaia
b) Criação de valência de Creche no EAF	2027	Adjudicação do projeto de arquitetura, atualização das áreas do terreno junto das Finanças.
c) Apoio a projetos de novas instituições	Contínuo	Santarém, Braga
d) Transição das restantes duas Instituições para a titularidade formal da Associação REASD: CAS, Colégio de Talentos e Arco-Íris	2025	Cumprido, CTL em setembro, CAS em novembro
e) Processo de harmonização institucional e administrativa das Instituições da REASD.	Contínuo	Cumprido, Funcionamento do novo programa de gestão
f) Implementação de processo de informação e consulta regular formal com os estabelecimentos de ensino da REASD.	Contínuo	Cumprido, visitas regulares do RET e presença nos conselhos administrativos das escolas

2.4 Apoio ao Desenvolvimento dos estabelecimentos de ensino da REASD

Objetivo central: Ser um instrumento de apoio para e uma plataforma de cooperação para os estabelecimentos de ensino da REASD no cumprimento da sua missão. **Executado.**

Ação	Meta	Cumprimento
a) Apoio à construção e na divulgação dos planos de angariação de alunos dos estabelecimentos de ensino.	Contínuo	Contínuo
b) Apoio na procura de meios e recursos para fazer face às necessidades infraestruturais e tecnológicas dos estabelecimentos de ensino.	Contínuo	Cumprido, Requalificação CAS, CAOD, CTL, CJIAI, EAF
c) Apoio, em oportunidades e em recursos, às necessidades de formação contínua dos Profissionais de Educação.	Contínuo	Cumprido, criação, centro de formação. Cada escola incentivada a ter Plano de Formação. Cada escola incentivou o seu pessoal para a frequência de formação.



[Handwritten signatures and initials in blue ink, including a large signature at the top and initials 'Kup' and 'T' below it.]